## Profil entre les noeuds  N1-N2

Echelle en X : 1/250

Echelle en Y : 1/100

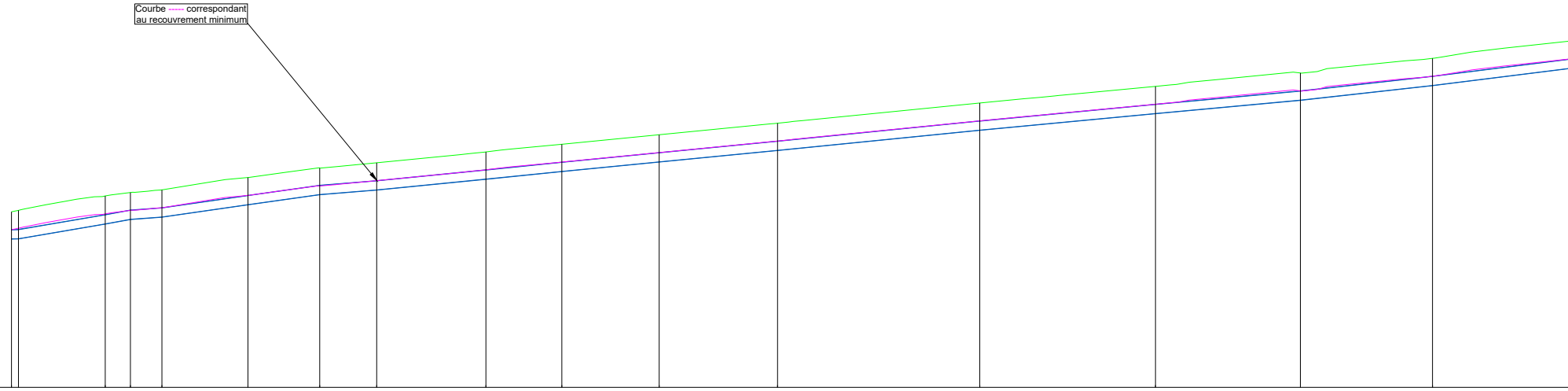

Courbe ----- correspondant
au recouvrement minimum

PC : 20.00 m

| | |
|---|---|
| Cotes Terrain Naturel | 27.87 27.93 28.58 28.73 28.85 29.41 29.82 30.07 30.55 30.90 31.32 31.84 32.75 33.49 34.09 34.75 |
| Numéros des noeuds | N1 A B C N5 N6 D N8 N9 N10 N11 N12 N13 N14 N15 N16 |
| Cotes de pose | 26.64 26.65 27.06 27.31 27.52 27.62 27.97 28.18 28.51 28.63 28.83 28.84 29.08 29.31 29.32 29.57 29.67 29.90 30.10 30.33 30.56 30.61 30.85 31.09 31.33 31.52 31.74 31.97 32.20 32.26 32.48 32.70 32.86 33.13 33.39 33.52 33.82 34.12 |
| Profondeurs de pose | 1.23 1.28 1.34 1.27 1.21 1.23 1.27 1.23 1.22 1.19 1.23 1.23 1.22 1.23 1.23 1.24 1.23 1.23 1.23 1.23 1.23 1.23 1.23 1.23 1.23 1.23 1.23 1.23 1.23 1.23 1.28 1.29 1.23 1.28 1.25 1.23 1.29 1.26 |
| Distances partielles | 0.78 6.00 3.74 2.82 3.54 6.00 3.64 6.00 2.05 6.00 [illegible] 6.00 6.00 [illegible] 6.00 2.52 6.00 4.93 6.00 6.00 1.28 6.00 6.00 6.00 4.69 6.00 6.00 6.00 1.72 6.00 6.00 4.25 6.00 6.00 2.82 6.00 6.00 4.29 |
| Distances cumulées | 0.00 0.78 6.78 10.53 13.34 16.89 22.89 26.53 32.53 34.59 40.59 40.98 46.98 52.98 53.23 59.23 61.75 67.75 72.68 78.68 84.68 85.96 91.96 97.96 103.96 108.65 114.65 120.65 126.65 128.37 134.37 140.37 144.62 150.62 156.62 159.45 165.45 171.45 |
| Pentes (m/m) | 0.010 0.068 0.073 0.029 0.058 0.056 0.033 0.040 0.041 0.039 0.040 0.038 0.037 0.044 0.050 |
| Alignements et courbes | DROITE  L = 9.74 m<br>DROITE  L = 6.36 m<br>DROITE  L = 9.64 m<br>DROITE  L = 14.45 m<br>DROITE  L = 12.25 m<br>DROITE  L = 8.52 m<br>DROITE  L = 10.93 m<br>DROITE  L = 13.28 m<br>DROITE  L = 22.69 m<br>DROITE  L = 19.72 m<br>DROITE  L = 16.25 m<br>DROITE  L = 14.82 m<br>DROITE  L = 16.29 m |
| Dimensions et Matériaux | |

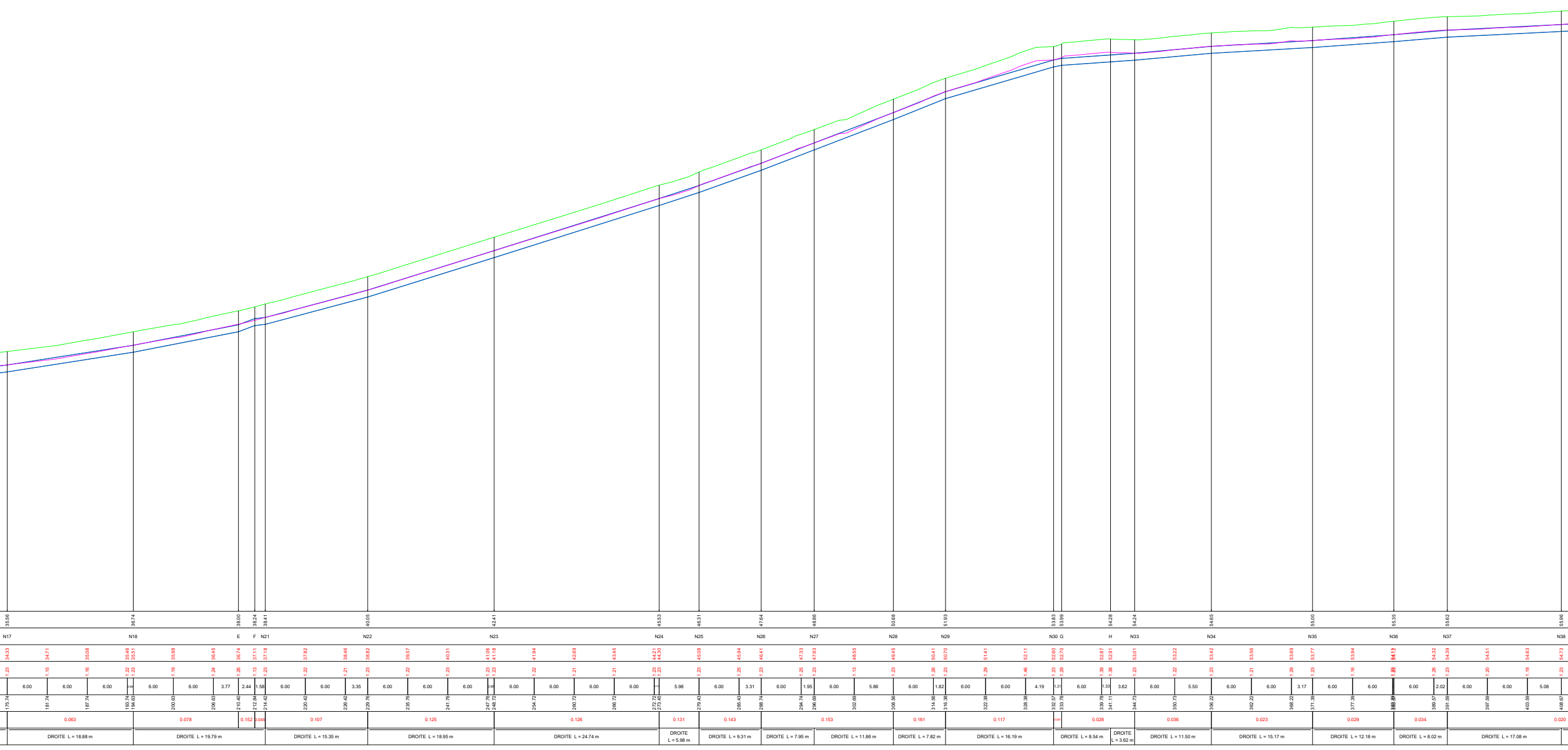
35.56
36.74
38.00
38.24
38.41
40.05
42.41
45.53
46.31
47.64
48.86
50.68
51.93
53.83
53.99
54.28
54.24
54.65
55.00
55.35
55.62
55.96
N17
N18
E
F
N21
N22
N23
N24
N25
N26
N27
N28
N29
N30
G
H
N33
N34
N35
N36
N37
N38
34.33
34.71
35.08
35.46
35.51
35.98
36.45
36.74
37.11
37.18
37.82
38.46
38.82
39.57
40.31
41.06
41.18
41.94
42.69
43.45
44.21
44.30
45.08
45.94
46.41
47.33
47.63
48.55
49.45
50.41
50.70
51.41
52.11
52.60
52.70
52.87
52.91
53.01
53.22
53.42
53.56
53.69
53.77
53.94
54.12
54.32
54.39
54.51
54.63
54.73
1.23
1.15
1.16
1.22
1.23
1.19
1.24
1.26
1.13
1.23
1.22
1.21
1.23
1.22
1.23
1.23
1.23
1.22
1.21
1.21
1.23
1.23
1.23
1.25
1.23
1.25
1.23
1.13
1.23
1.26
1.23
1.29
1.46
1.23
1.29
1.39
1.38
1.23
1.22
1.23
1.21
1.29
1.23
1.16
1.23
1.26
1.23
1.20
1.19
1.23
6.00
6.00
6.00
6.00
6.00
3.77
2.44
1.58
6.00
6.00
3.35
6.00
6.00
6.00
6.00
6.00
6.00
6.00
5.98
6.00
3.31
6.00
1.95
6.00
5.86
6.00
1.82
6.00
6.00
4.19
1.21
6.00
1.33
3.62
6.00
5.50
6.00
6.00
3.17
6.00
6.00
6.00
2.02
6.00
6.00
5.08
175.74
181.74
187.74
193.74
194.63
200.63
206.63
210.40
212.84
214.42
220.42
226.42
229.76
235.76
241.76
247.76
248.72
254.72
260.72
266.72
272.72
273.45
279.43
285.43
288.74
294.74
296.69
302.69
308.56
314.56
316.38
322.38
328.38
332.57
333.78
339.78
341.11
344.73
350.73
356.22
362.22
368.22
371.39
377.39
389.57
391.59
397.59
403.59
408.67
0.063
0.078
0.152
0.045
0.107
0.125
0.126
0.131
0.143
0.153
0.161
0.117
0.028
0.036
0.023
0.029
0.034
0.020
DROITE L = 18.88 m
DROITE L = 19.79 m
DROITE L = 15.35 m
DROITE L = 18.95 m
DROITE L = 24.74 m
DROITE L = 5.98 m
DROITE L = 9.31 m
DROITE L = 7.95 m
DROITE L = 11.86 m
DROITE L = 7.82 m
DROITE L = 16.19 m
DROITE L = 8.54 m
DROITE L = 3.62 m
DROITE L = 11.50 m
DROITE L = 15.17 m
DROITE L = 12.18 m
DROITE L = 8.02 m
DROITE L = 17.08 m

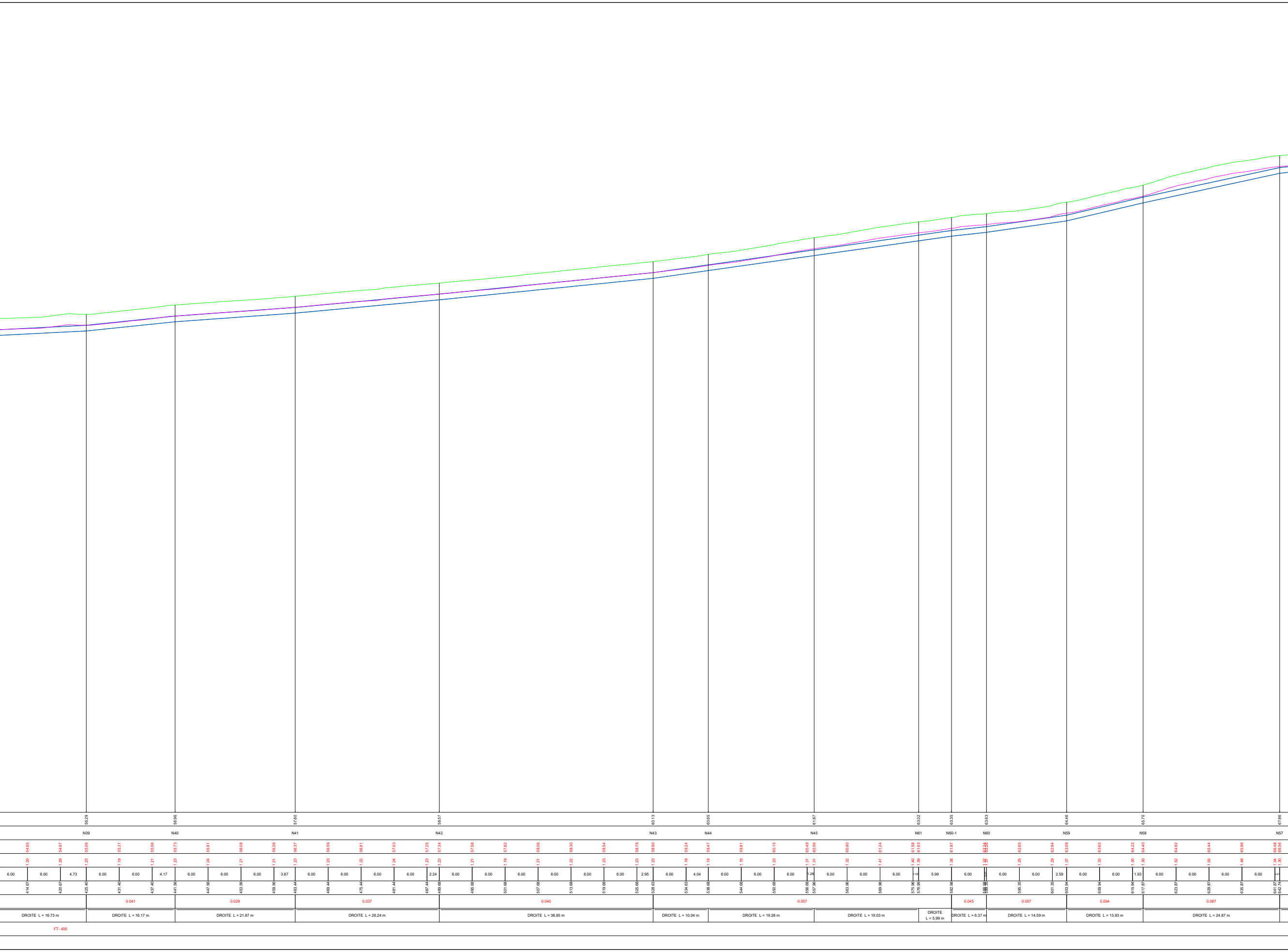

56.29
56.96
57.60
58.57
60.13
60.65
61.87
63.02
63.35
63.63
64.46
65.70
67.86
N39
N40
N41
N42
N43
N44
N45
N61
N60-1
N60
N59
N58
N57
54.85
54.97
55.06
55.31
55.56
55.73
55.91
56.08
56.26
56.37
56.59
56.81
57.03
57.25
57.34
57.58
57.82
58.06
58.30
58.54
58.78
58.90
59.24
59.47
59.81
60.15
60.49
60.56
60.90
61.24
61.58
61.63
61.97
62.60
62.94
63.09
63.65
64.22
64.40
64.92
65.44
65.96
66.48
66.56
1.20
1.29
1.23
1.19
1.21
1.23
1.24
1.21
1.21
1.23
1.23
1.22
1.24
1.23
1.23
1.21
1.19
1.21
1.22
1.23
1.23
1.23
1.18
1.19
1.16
1.23
1.31
1.31
1.32
1.41
1.40
1.39
1.38
1.37
1.25
1.29
1.37
1.33
1.30
1.30
1.52
1.55
1.48
1.34
1.30
6.00
6.00
4.73
6.00
6.00
4.17
6.00
6.00
6.00
3.87
6.00
6.00
6.00
6.00
2.24
6.00
6.00
6.00
6.00
6.00
6.00
2.95
6.00
4.04
6.00
6.00
6.00
1.28
6.00
6.00
6.00
5.99
6.00
6.00
6.00
2.59
6.00
6.00
1.93
6.00
6.00
6.00
6.00
414.67
420.67
425.40
431.40
437.40
441.56
447.56
453.56
459.56
463.44
469.44
475.44
481.44
487.44
489.68
495.68
501.68
507.68
513.68
519.68
525.68
528.63
534.63
538.68
544.68
550.68
556.68
557.96
563.96
569.96
575.96
576.99
582.98
595.35
601.35
603.94
609.94
615.94
617.87
623.87
629.87
635.87
641.87
642.74
0.041
0.029
0.037
0.040
0.057
0.045
0.057
0.094
0.087
DROITE L = 16.73 m
DROITE L = 16.17 m
DROITE L = 21.87 m
DROITE L = 26.24 m
DROITE L = 38.95 m
DROITE L = 10.04 m
DROITE L = 19.28 m
DROITE L = 19.03 m
DROITE L = 5.99 m
DROITE L = 6.37 m
DROITE L = 14.59 m
DROITE L = 13.93 m
DROITE L = 24.87 m
FT- 400

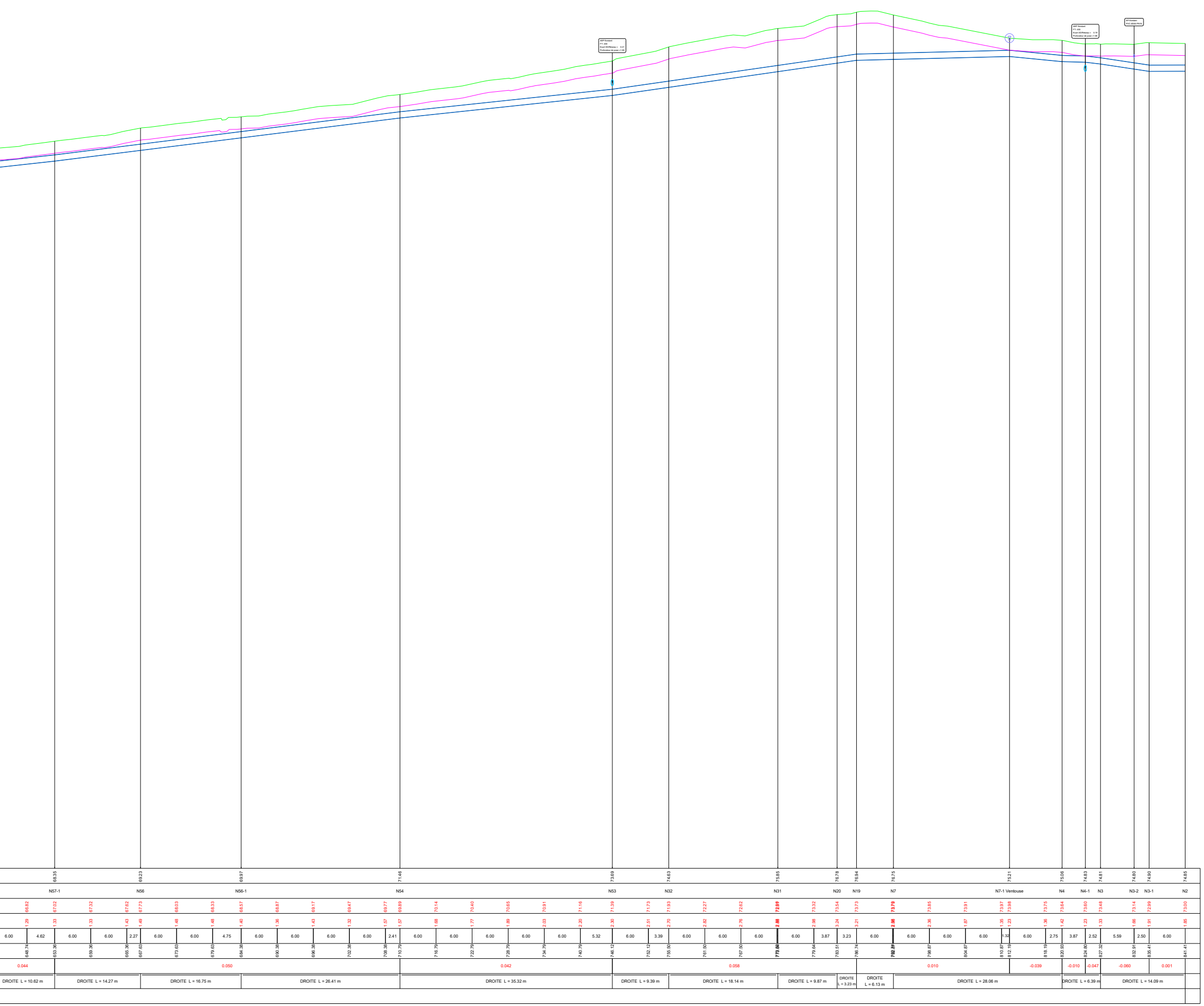
N57-1
N56
N56-1
N54
N53
N32
N31
N20
N19
N7
N7-1 Ventouse
N4
N4-1
N3
N3-2
N3-1
N2
0.044
0.050
0.042
0.058
0.010
-0.039
-0.010
-0.047
-0.060
0.001
DROITE L = 10.62 m
DROITE L = 14.27 m
DROITE L = 16.75 m
DROITE L = 26.41 m
DROITE L = 35.32 m
DROITE L = 9.39 m
DROITE L = 18.14 m
DROITE L = 9.87 m
DROITE L = 3.23 m
DROITE L = 6.13 m
DROITE L = 28.06 m
DROITE L = 6.39 m
DROITE L = 14.09 m

DEPARTEMENT DES BOUCHES DU RHÔNE
COMMUNE DE MARIGNANE

*SECURISATION DES RESEAUX DE DISTRIBUTION DE NOTRE DAME ET PAS DES LANCIERS VIA CHEMIN DE LA VIERGE*

*PROJET - Profil en long*

| AFFAIRE N° | 4243106 | DATE | 07/2022 | DESSIN | OTU | VERIFIE | PCD |
|---|---|---|---|---|---|---|---|

| VERSION | DESCRIPTION | Etabli par | Approuvé par | DATE |
|---|---|---|---|---|
| A | Première diffusion | OTU | PCD | 09/08/2021 |
| B | Modification tracé du réseau projeté | OTU | PCD | 29/06/2022 |
| C | Modification profil en long | OTU | PCD | 08/07/2022 |
| | | | | |

MAITRE D'OUVRAGE:

AIX MARSEILLE PROVENCE

MAITRE D'OEUVRE:

ARTELIA
Passions & solutions
DIRECTION REGIONALE MEDITERRANEE
18 Rue Elie Pelas - Le Condorcet - BP 132
13322 MARSEILLE Cedex 16 - FRANCE
Tél. :33 (0)4 91 17 00 00
Fax : 33 (0)4 91 17 00 12

MAITRE D'OUVRAGE DELEGUEE:

PLAN N°
2.3
ECH: X 1/250 et Y 1/100

Date de l'impression: le 08 Juillet 2022 Fichier : 4243106_PRO_02_PROJET AEP_Ind C.dwg